





## Konfigurationstabelle LCB I Teil- und Vollauszug

<p><b>Kleine Schubladen</b></p> <ul style="list-style-type: none"> <li>✓ Verzinktes Blech</li> <li>✓ Innenmaße 1090 x 790mm (B/T)</li> <li>✓ Höhe: Front 170mm / Korpus 150mm</li> <li>✓ Blechboden mit Ablaufbohrungen</li> <li>✓ 160kg Flächenlast (1,8 kg/dm<sup>2</sup>)</li> <li>✓ gekantete Griffleiste</li> <li>✓ Bohrung für Warenanhänger je rechts/links</li> </ul> <p><b>Optionen</b></p> <ul style="list-style-type: none"> <li>☐ Gitterrostboden 25/2</li> <li>☐ Fronten pulverbeschichtet nach RAL</li> <li>☐ Einteilung mit Gefachen, Kunststoff oder Stahl</li> <li>☐ Schaumstoffkontureinlagen</li> <li>☐ 3D-Druck-Inlays</li> </ul>	
<p><b>Große Schubladen (2 Ebenen)</b></p> <ul style="list-style-type: none"> <li>✓ Verzinktes Blech</li> <li>✓ Innenmaße 1090 x 790mm (B/T)</li> <li>✓ Höhe: Front 360mm / Korpus 340mm</li> <li>✓ Blechboden mit Ablaufbohrungen</li> <li>✓ 160kg Flächenlast (1,8 kg/dm<sup>2</sup>)</li> <li>✓ gekantete Griffleiste</li> <li>✓ Bohrung für Warenanhänger je rechts/links</li> </ul> <p><b>Optionen</b></p> <ul style="list-style-type: none"> <li>☐ Gitterrostboden 25/2</li> <li>☐ Fronten pulverbeschichtet nach RAL</li> <li>☐ Schaumstoffkontureinlagen</li> <li>☐ 3D-Druck-Inlays</li> </ul>	
<p><b>Rahmen</b></p> <ul style="list-style-type: none"> <li>✓ Winkelrahmen 50x30mm, pulverbeschichtet</li> <li>✓ Innenmaße 1085 x 790mm (B/T)</li> <li>✓ Mittig mit Versteifungs- und Auflageblech</li> </ul> <p><b>Optionen</b></p> <ul style="list-style-type: none"> <li>☐ Einsatzrahmen für KLT/Eurobehälter 600x400mm <ul style="list-style-type: none"> <li>○ Behälter bis 25kg belastbar</li> <li>○ Höhen 150, 180, 320mm (2 Ebenen)</li> </ul> </li> <li>☐ Boden aus 12mm-Siebdruckplatte</li> <li>☐ Boden aus sendzimir verzinktem Blech, 1,5mm</li> </ul>	

(Abbildungen zeigen Optionen)

<p><b>Oberer Boden / Abdeckung</b> Unterhalb des Gitterbox-Stapelrahmens montiert</p> <p><b>Siebdruckplatte 12mm</b></p> <ul style="list-style-type: none"> <li>☒ Mehrfach verleimt, belastbar bis 90kg</li> <li>☒ Rutschhemmendes Siebmuster</li> <li>☒ Wasserfest</li> </ul> <p><b>Gitterrostboden 25/2</b></p> <ul style="list-style-type: none"> <li>☒ Belastbar bis 250kg</li> <li>☒ Feuerverzinkt</li> </ul>	
<p><b>Schlösser</b></p> <ul style="list-style-type: none"> <li>☒ Zahlencodeschloss 4-stellig</li> <li>☒ Vorhängeschloss mit 2 Schlüsseln</li> <li>☒ Bluetooth-Schloss (Öffnung per Smartphone-App)</li> </ul>	
<p><b>Einsätze, Einlagen</b></p> <ul style="list-style-type: none"> <li>☒ Gefacheeinteilung Kunststoff, Stahl oder Edelstahl</li> <li>☒ Antirutsch-Rillenmatte, NBR 3mm, ölbeständig</li> <li>☒ Werkzeugsätze</li> <li>☒ Schaumstoffeinlagen, Kontureinlagen</li> <li>☒ Eurobehälter, Lagersichtkästen</li> </ul>	
<p><b>Planen-Ummantelung</b></p> <ul style="list-style-type: none"> <li>☒ Umlaufende Plane, 640g/m<sup>2</sup></li> <li>☒ <b>Staubschutz</b> für LCB</li> <li>☒ Ohne Beschädigung der Plane stapelbar</li> <li>☒ Plane nachrüstbar</li> </ul> <p><b>Zusätzlich mit Wetterschutz für Außenlagerung</b></p> <ul style="list-style-type: none"> <li>☒ LCB-Siebdruckplatte abgedichtet mit Wasserablauf</li> </ul>	

(Abbildungen zeigen Optionen)